

مرکز سلامت محیط و کار

راهنمای کنترل محیطی

برای مقابله با کووید ۱۹ (کرونا ویروس)

در مراکز جمعی

(زندان، پادگان و مراکز نظامی و انتظامی)

اسفند ۱۳۹۸ - نسخه اول

فهرست

دامنه کاربرد

مقدمه

اقدامات کنترلی بهداشت محیطی

بهداشت فردی

نحوه شستشوی دست‌ها

بهداشت مواد غذایی

بهداشت ابزار و تجهیزات

بهداشت ساختمان

نکات مهم

اقدامات لازم در موارد مواجهه با افراد مشکوک به بیماری

گندزدهای سطوح

احتیاط‌های لازم برای استفاده از سفیدکننده‌ها

پوشیدن و درآوردن تجهیزات حفاظت فردی

مراحل برداشتن تجهیزات حفاظت فردی

نکات مهم برای پیشگیری از کرونا ویروس

دامنه کاربرد:

مراکز جمعی شامل: پادگان‌ها، زندان‌ها، کانون‌های اصلاح تربیت، مراکز نظامی و انتظامی

مقدمه:

شناسایی راه‌های انتقال عامل ایجادکننده بیماری نقش مهمی در کنترل آن دارد. راه‌های انتقال این ویروس هنوز به‌طور دقیق مشخص نشده‌است ولی به‌عنوان یک اصل کلی ویروس‌های تنفسی به‌طور عمده از طریق ریز قطرات یا از طریق سرفه یا عطسه و یا لمس اشیاء آلوده منتقل می‌گردند. بر اساس دانسته‌های کنونی این بیماری از یک طیف ملایم تا شدید با علایمی همچون تب، سرفه، تنگی نفس می‌تواند بروز نماید و در موارد شدیدتر ممکن است منجر به ذات‌الریه، نارسایی کلیه و مرگ گردد. درصد مرگ ناشی از این بیماری هنوز به‌طور دقیق مشخص نشده‌است. با عنایت به آخرین اطلاعات، انتقال ویروس کرونا از انسان به انسان از طریق سرفه، عطسه، تخلیه ترشحات بینی و دهان می‌باشد. این ویروس می‌تواند در فاصله ۱ تا ۲ متری از طریق سرفه یا عطسه منتقل شود. راه دیگر انتقال، تماس دست‌ها با محیط و سطوح آلوده به ویروس مانند تجهیزات، دستگیره درب‌ها، میز و صندلی، شیرآلات، نرده پله‌ها، پریز و کلیدهای برق و کلیه وسایلی که به‌طور عمومی و مشترک استفاده می‌شود (اسکناس، اسناد و مدارک دست به دست شده و نظایر آن) بنابراین حائز اهمیت است پس از تماس با هر فرد یا اشیاء مشکوک دست و صورت خود را با آب و صابون شستشو دهید.

اقدامات کنترلی بهداشت محیطی

هدف: کاهش غلظت عامل عفونت در هوا، سطوح و اشیاء

راهکارها: تهویه مناسب و مطلوب، جداسازی فضا یا رعایت فاصله حداقل یک متر از افراد بیمار یا مشکوک، گندزدایی سطوح و اشیاء

۱. بهداشت فردی:

- از دست دادن و روبوسی کردن توسط زندانیان باهم و با ملاقات‌کنندگان و همچنین سربازان و کارکنان خودداری گردد.
- شستن مستمر دست‌ها با آب و صابون (طبق دستورالعمل) و یا استفاده از مواد ضدعفونی‌کننده بر پایه الکل توسط زندانیان و کارکنان
- از تهیه و خوردن غذا از بوفه زندان و پادگان همچنین خوردن غذاهای آماده تا حد امکان اجتناب کرده و از مواد غذایی به‌صورت کاملاً پخته استفاده گردد.

- از تجمع زندانیان و سربازان در یک محل عمومی فاقد شرایط محیطی مناسب بدون استفاده از تجهیزات بهداشت فردی از جمله ماسک، به ویژه در صورت مشاهده علائم مشکوک به بیماری حتی سرماخوردگی و آنفلوآنزا بایستی خودداری شود.
- نیروهای خدماتی در هنگام نظافت باید از لباس حفاظتی، ماسک، چکمه و دستکش استفاده نمایند؛
- برای ثبت حضور و غیاب، ترجیحا از سیستم تشخیص چهره استفاده کنید؛
- برای تماس با دکمه‌های آسانسور (در صورت وجود)، از دستمال کاغذی استفاده نمایید؛
- از دستمال کاغذی هنگام عطسه یا سرفه کردن (در صورتی که دستمال وجود نداشت از قسمت داخلی آرنج موقع سرفه و عطسه استفاده شود) استفاده کنید.
- از دستمال مشترک برای تمیز کردن میز و صندلی و سایر وسایل استفاده نشود (ترجیحا هر یک از کارکنان از دستمال نظافت شخصی استفاده نمایند و یا استفاده از دستمال نظافت یکبار مصرف).
- از تماس دست‌ها با چشم، بینی و دهان خودداری شود.
- استعمال دخانیات به دلیل تاثیر آن بر تضعیف سیستم ایمنی بدن و مستعد نمودن افراد در ابتلا به ویروس بهتر است صورت نپذیرد.
- در صورت مشاهده علائم سرماخوردگی استراحت کرده و از ماسک با نحوه صحیح استفاده کنید و در صورت شدید شدن علائم به مراکز درمانی مراجعه کنید.
- در نمازخانه‌ها استفاده از مهر و سجاده شخصی ضرورت کامل دارد؛
- در رختکن و حمام، استفاده از وسایل بهداشتی شخصی ضروری است.
- افراد بیمار، تا زمان رسیدن آمبولانس یا انتقال به مراکز درمانی، حتی‌الامکان در یک مکان جدا از سایرین نگاهداشته شوند و در صورت نیاز از مرکز تماس ۱۹۰ راهنمایی و مشاوره دریافت نمایند.

نحوه شستشوی دست‌ها

دست‌ها باید با آب گرم و صابون به مدت ۲۰ ثانیه به طریقه زیر شسته شوند:

۱- دست‌ها را مرطوب کنید.

۲- از صابون مایع استفاده کنید.

۳- کف دست‌ها را خوب به هم بمالید.

۴- انگشتان را بشوئید.

۵- مچ‌ها را بشوئید.

۶- بین انگشتان را بشوئید.

۷- دست‌ها آبکشی کنید.

۸- با دستمال کاغذی خشک کنید. (استفاده از حوله یک بار مصرف نیز مورد تایید است)

۹- شیر آب را با همان دستمال ببندید.

۱۰- دستمال را در سطل زباله درب دار بیندازید.



وزارت بهداشت، درمان و آموزش پزشکی
معاونت بهداشت
مرکز مدیریت بیماری‌های واگیر



وزارت بهداشت، درمان و آموزش پزشکی
معاونت بهداشت
مرکز آموزش و ارتقای سلامت

روش درست شستن دست‌ها

در ۱۰ مرحله

- ۱



دست‌ها را خیس کرده و بعد آن‌ها را صابونی کنید.
- ۲



کف دست‌ها را با هم بشویید.

۳



بین انگشتان را در قسمت پشت بشویید.

۴



بین انگشتان را از روبرو بشویید.
- ۵



نوک انگشتان را در هم گره کرده و به خوبی بشویید.

۶



شست‌ها را جداگانه و دقیق بشویید.

۷



خطوط کف دست را با نوک انگشتان بشویید.
- ۸



دور مچ هر دو دست را بشویید.

۹



دست‌ها را با دستمال خشک کنید.

۱۰



با همان دستمال شیر آب را ببندید و دستمال را در سطل زباله بیاندازید.

۲. بهداشت مواد غذایی:

- سرو نمک، فلفل، سماق، قند، شکر و آب آشامیدنی ترجیحا در بسته‌بندی‌های یکبار مصرف انجام گیرد.
- مواد غذایی سلف سرویس قبل از سرو باید دارای پوشش بهداشتی باشند.
- عرضه مواد غذایی روباز در تمامی مراکز فعال ممنوع می‌باشد.

۳. بهداشت ابزار و تجهیزات:

- ترجیحا "از ظروف یکبار مصرف برای سرو غذا استفاده گردد.
- آشپزخانه‌ها و محل‌های سرو غذا (در صورت وجود) موظفند پس از سرویس‌دهی کلیه ظروف طبخ و آماده‌سازی مواد غذایی، ظروف پذیرایی، لیوان، چنگال، کارد، بشقاب و پارچ آب و نظایر آن را با آب بالای ۷۵ درجه سانتی‌گراد بشوید، سپس گندزدایی و آب‌کشی نمایند و برای سرویس‌دهی به افراد جدید از سرویس‌های جایگزین استفاده کنند.
- ترجیحا " زندانیان و سربازان از وسایل شخصی یا ظروف و تجهیزات یکبار مصرف مناسب جهت سرو غذا، آب و چای استفاده کنند.
- چنانچه از پوشش یکبار مصرف برای میز غذاخوری استفاده می‌شود باید پس از هر بار استفاده تعویض گردد.
- شستشو و گندزدایی ملحفه، پتو و نظایر آن (در صورت وجود) بعد از هر بار استفاده ضرورت دارد.
- در صورت وجود وسایل ورزشی و بازی کودکان (مهدکودک‌های داخل زندان‌های زنان و همچنین مراکز نظامی و انتظامی)، به‌طور مستمر گندزدایی شوند (حتی‌الامکان استفاده نشود).
- کلیه مهرها، کتب ادعیه و وسایل مشترک از جمله چادر، سجاده و نظایر آن از نمازخانه‌ها به‌صورت موقت جمع‌آوری گردد.
- وسایل نظافت پس از هر بار استفاده گندزدایی شود.
- ظروف حاوی مواد ضد عفونی‌کننده دست‌ها با پایه نگهدارنده به تعداد مناسب در هر طبقه، راهروها، اتاق‌ها، آسانسورها و مواردی نظیر آن تعبیه گردد.

۴. بهداشت ساختمان:

- از هواکش و باز گذاشتن درها و پنجره‌های فضاهای بسته مانند سالن‌ها، بندها، آسایشگاه‌ها، پادگان‌ها، محیط‌های اداری در زندان به‌منظور تهویه مطلوب و مستمر استفاده شود.
- تهویه مناسب سرویس‌های بهداشتی به‌طور مستمر صورت پذیرد.
- سرویس‌های بهداشتی (حمام و توالت) را به‌صورت مجزا گندزدایی کنید.

- قبل از کشیدن سیفون توالت فرنگی، درب آن را بگذارید تا میکروب‌ها در هوا پخش نشوند.
- سطوح دارای تماس مشترک شامل: دیوار و کف، درب‌ها، دستگیره درها، میز و صندلی، شیرآلات، نرده پله‌ها، تخت، کمد، کابینت، گوشی تلفن، دستگاه‌های کارت‌خوان و خودپردازها، کف‌پوش‌ها، کلید و پریزها، وسایل عمومی و نظایر آن با دستمال تمیز و خشک شده و سپس گندزدایی گردد.
- گندزدایی مستمر محل‌های عمومی (سالن‌ها، کلاس‌های آموزشی و تربیتی و سالن‌های ورزشی، سینماها، استخرها، وسایط نقلیه عمومی مراکز مذکور) و اشیاء، حداقل روزی یکبار انجام گیرد.
- سیستم لوله‌کشی صابون مایع و دستمال کاغذی در توالت‌ها و سرویس‌های بهداشتی تعبیه گردد.
- شیر آب روشویی، سرویس‌های بهداشتی، ترجیحا از نوع پدالی یا چشمی باشد.
- دفع پسماندها باید به شیوه بهداشتی در سطل‌های دردار پدالی صورت پذیرد و کلیه نیروهای خدماتی در خصوص جمع‌آوری و دفع پسماند رعایت تمامی ملاحظات بهداشتی (جمع‌آوری پسماند در کیسه‌های پلاستیکی محکم بدون درز و نشت) در آخر هر شیفت در دستور کار قرار دهند.
- در محل‌های تجمع نظیر نمازخانه گندزدایی در فواصل اقامه هر وعده نماز پیش‌بینی شود.
- هوای آسانسور باید تهویه مناسب داشته باشد و مرتباً گندزدایی شود.
- آب‌خوری‌ها و آب سردکن‌ها به‌صورت موقت حذف گردد.
- در صورت وجود سالن‌های ورزشی، وسایل و تجهیزات حداقل یکبار در پایان شیفت کاری گندزدایی شوند.
- اتاقک‌های سیگار (در صورت وجود) غیر فعال گردد.
- تابلوهای آموزشی نحوه پیشگیری از انتقال بیماری‌های تنفسی به تعداد کافی در محل‌های مناسب نصب گردد.
- راهنمای شستشوی دست‌ها به تعداد کافی در محل سرو مواد غذایی و سرویس‌های بهداشتی و محل‌های مناسب نصب گردد.

قابل توجه: جهت کنترل کرونا در مراکز تهیه و توزیع و عرضه مواد غذایی و اماکن عمومی فعال در پادگان‌ها و زندان‌ها از دستورالعمل‌های اختصاصی مرتبط استفاده شود.

نکات مهم:

- هنگام گندزدایی و نظافت، سالن‌ها باید خالی از افراد بوده و درها و پنجره‌ها باز گذاشته شوند و جهت تهویه بهتر هواکش نیز روشن باشد.
- در هنگام گندزدایی ملاحظات لازم به‌منظور جلوگیری از خطر برق‌گرفتگی در نظر گرفته شود.
- گندزداها باید با آب سرد یا معمولی تهیه گردد.

- محلول‌های گندزدا باید روزانه تهیه و استفاده شود (کارایی محلول پس از گذشت ۲۴ ساعت کاهش می‌یابد).
- امکانات لازم برای شستشوی مرتب دست‌ها و استفاده از ماسک یکبار مصرف در طول شیفت (به ازاء هر شیفت حداقل ۲ ماسک) و شستشو و گندزدایی روزانه لباس کار برای نیروهای خدماتی باید فراهم شود.
- از تی مخصوص فقط برای گندزدایی مکان‌هایی که امکان آلودگی وجود دارد استفاده نمایید.
- سطل زباله، دستمال‌ها، تی، وسایل نظافت و گندزدایی سرویس‌های بهداشتی باید از وسایلی که برای مکان‌های دیگر استفاده می‌شود، مجزا باشد.
- در طول مدت نظافت مراقب باشید لباس، دستکش و ماسک مخصوصتان پاره نشود و آسیب نبیند و در صورت صدمه آنرا تعویض نمایید.
- لازم است سطوح گندزدایی شده به مدت ۱۰ دقیقه خیس بماند.
- نظافت را از یک نقطه آغاز و در طرف یا نقطه مقابل به پایان برسانید (تی را به صورت مارپیچ حرکت دهید).
- "تی‌هایی" که برای نظافت کف اتاق‌ها و سالن‌ها و غیره استفاده می‌شود باید دارای چند "سر" اضافی باشند.
- پس از استفاده از پارچه‌ها، دستمال نظافت و تی، میبایست در آب داغ شسته و سپس در محلول آب ژاول به مدت ۳۰ دقیقه غوطه‌ور بماند. بعد از آن در دمای اتاق خشک‌شده و برای استفاده آماده باشد.

اقدامات لازم در موارد مواجهه با افراد مشکوک به بیماری:

در صورت بروز هرگونه علائم شبیه سرماخوردگی فصلی در افراد مقیم و پرسنل مانند: تب بالای ۳۸ درجه، سرفه و گلودرد، نارسایی تنفسی و تنگی نفس، علائم گوارشی از قبیل اسهال، نارسایی اعضای بدن به‌خصوص کلیه‌ها و شوک عفونی باید بلافاصله از ادامه کار منع و به مراکز درمانی / خدمات جامع سلامت ارجاع داده شود و فقط با تاییدیه رسمی این مراکز / افراد به محل کار خود بازگردند.

گندزداهای سطوح:

۱. مواد گندزدا و ضدعفونی بر پایه الکل دارای مجوز

الکل برای از بین بردن ویروس‌ها موثر است. اتیل الکل ۷۰ درصد یک میکروب‌کش با طیف گسترده است و به‌طور کلی از الکل ایزوپروپیل بهتر است. الکل اغلب برای گندزدایی سطوح کوچک (به‌عنوان مثال درپوش لاستیکی ویال‌های دارویی مولتیپل دوز، ترمومترها) و گاهی سطوح خارجی تجهیزات (مثل استتوسکوپ و ونتیلاتورها) استفاده می‌شود. به‌دلیل قابلیت اشتعال الکل استفاده از آن برای گندزدایی سطوح کوچک محدود می‌شود و در فضاهایی با تهویه مطلوب استفاده می‌گردد. استفاده مکرر و طولانی از الکل به‌عنوان گندزدا می‌تواند باعث تغییر رنگ، تورم، سخت‌شدن و ترک‌خوردگی لاستیک و پلاستیک‌های خاص شود.

۲. مواد گندزدا و ضد عفونی کننده بر پایه الکل دارای مواد کوتاه تر آمونیوم

مطابق دستورالعمل و راهنمای شرکت تولید کننده

۳. مواد گندزداي اکسیدان نظیر پراکسید هیدروژن

مطابق دستورالعمل و راهنمای شرکت تولید کننده

۴. سفیدکننده

گندزدایی قوی و موثر است که ماده فعال آن هیپوکلریت سدیم در از بین بردن باکتری، قارچ و ویروس از جمله ویروس آنفولانزا موثر است اما به راحتی توسط مواد آلی، غیر فعال می شود.

گندزداها و سفیدکننده های خانگی (با ۱۰ تا ۶۰ دقیقه زمان تماس)، با هزینه کم و به طور گسترده در دسترس است و برای گندزدایی سطوح در مراکز درمانی توصیه می شود.

با این حال سفیدکننده ها غشاهای مخاطی، پوست و مجاری تنفسی را تحریک می کند و تحت تاثیر گرما و نور تجزیه می شوند و به راحتی با سایر مواد شیمیایی واکنش نشان می دهند. بنابر این سفیدکننده ها باید با احتیاط مصرف گردند.

استفاده نادرست از سفیدکننده از جمله عدم رعایت میزان رقیق سازی توصیه شده (قوی تر و ضعیف تر) می تواند اثرات آن را برای گندزدا کاهش دهد و باعث آسیب دیدگی کارکنان مراقب بهداشتی گردد.

برای تهیه و استفاده از سفیدکننده رقیق شده رعایت موارد زیر ضروری است:

- استفاده از ماسک، پیش بند ضد آب و دستکش و عینک برای محافظت از چشم در برابر پاشیدن توصیه می شود.

- محلول های سفیدکننده در محل های با تهویه مناسب مخلوط نموده و استفاده گردد.

- سفیدکننده با آب سرد مخلوط گردد (آب گرم باعث تجزیه هیپوکلریت سدیم می گردد و آن را ناکارآمد می نماید)

- در صورت استفاده از سفیدکننده حاوی هیپوکلریت سدیم ۵٪ آن را تا ۰,۰۵٪ رقیق نماید.

جدول ۱- راهنمای غلظت و مصرف هیپوکلریت سدیم

محلول اولیه: عمده محلول‌های سفیدکننده خانگی حاوی هیپوکلریت سدیم ۵٪ معادل (۵۰۰۰ PPM) کلر قابل دسترس
محلول توصیه شده: محلول ۱:۱۰۰ از هیپوکلریت سدیم ۵٪ توصیه می‌شود استفاده از ۱ قسمت سفیدکننده به ۹۹ قسمت آب سرد لوله کشی (محلول ۱:۱۰۰ برای گندزدایی سطوح)
برای دستیابی به غلظت مناسب هیپوکلریت سدیم، نسبت سفیدکننده به آب را تنظیم کنید. به عنوان مثال، برای آماده سازی سفیدکننده های حاوی ۲٫۵ درصد هیپوکلریت سدیم، از دو برابر بیشتر از سفیدکننده استفاده کنید (یعنی ۲ قسمت سفیدکننده به ۹۸ قسمت آب)
کلر قابل دسترس بعد از رقیق سازی: برای سفیدکننده حاوی ۵ درصد هیپوکلریت سدیم یک محلول ۱:۱۰۰، کلر قابل دسترس در حدود ۰٫۰۵ درصد یا ۵۰۰ پی پی ام خواهد بود
محلول های سفیدکننده شامل غلظت های دیگر از هیپوکلریت سدیم با مقادیر متفاوتی تهیه خواهند شد تا رقت مورد نظر حاصل گردد
<p>زمان تماس برای کاربردهای متفاوت:</p> <ul style="list-style-type: none"> • سطوح غیرمتخلخل: بیشتر یا مساوی ده دقیقه توصیه می‌گردد • گندزدایی از طریق غوطه‌ور کردن ارقام: زمان تماس ۳۰ دقیقه توصیه می‌شود (برای تی ها، دستمال، لباس، دستکش و نظایر آن) <p>نکته: سطوح باید از مواد آلی تمیز گردد (مانند تمیز کردن مدفوع، استفراغ، ترشحات، خون یا دیگر مایعات بدن قبل از گندزدایی یا غوطه‌وری)</p>

جدول ۲- راهنمای تهیه مواد گندزدا

ردیف	غلظت مورد نیاز	گندزدایی در دسترس	نسب گندزدا به آب سرد
۱	کلر قابل دسترسی ۵۰۰ پی پی ام یا ۰٫۰۵ درصد	آب ژاول ۵ درصد (۵۰۰۰ پی پی ام کلر قابل دسترس دارد)	۱ واحد گندزدا ۹۹ واحد آب سرد

احتیاط‌های لازم برای استفاده از سفیدکننده‌ها:

- سفیدکننده‌ها موجب خوردگی در فلزات می‌گردند و به سطوح رنگ شده صدمه می‌زنند.
- از تماس با چشم باید خودداری گردد اگر سفیدکننده به چشم وارد گردد بلافاصله باید به مدت ۱۵ دقیقه با آب شسته شود و با یک پزشک مشورت گردد.
- از به کار بردن سفیدکننده‌ها به همراه سایر موادی شوینده خانگی اجتناب گردد زیرا کارایی آن را کاهش داده و می‌تواند باعث واکنش‌های شیمیایی خطرناک شود. به عنوان مثال گازهای سمی در هنگام مخلوط کردن سفید کننده با مواد شوینده اسیدی مانند موادی که برای تمیز کردن توالت استفاده می‌شود، تولید می‌گردد و این گاز

می‌تواند باعث مرگ یا جراحت گردد. در صورت لزوم ابتدا از مواد شوینده استفاده نمایید و قبل از استفاده از مواد سفیدکننده/مرکز سلامت محیط و کار گندزدایی، کاملاً با آب بشویید.


- سفیدکننده رقیق نشده وقتی در معرض نور خورشید قرار می‌گیرد گاز سمی آزاد می‌نماید؛ بنابراین سفیدکننده‌ها باید در مکان خنک و دور از نور خورشید و دور از دسترس کودکان قرار داده شوند.
- هیپوکلریت سدیم با گذشت زمان تجزیه می‌شود برای اطمینان از اثربخشی آن از سفیدکننده‌هایی که اخیراً تولیدشده خریداری نموده و از ذخیره بیش از حد خودداری گردد.
- اگر از سفیدکننده رقیق استفاده کنید محلول رقیق شده را روزانه و تازه تهیه نموده و بر روی آن برچسب تاریخ رقیق‌سازی قید شود و محلول‌های تهیه‌شده بلا استفاده را بعد از ۲۴ ساعت دور ریخته بریزید. مواد آلی موجب غیرفعال شدن سفیدکننده‌ها می‌گردد بنابر این ابتدا سطوح آغشته به مواد آلی ابتدا باید تمیزشده و قبل از گندزدایی با ماده سفیدکننده عاری از مواد آلی گردد.
- سفیدکننده رقیق شده را باید دور از نور خورشید و در صورت امکان در ظروف تیره رنگ و دور از دسترس کودکان نگهداری گردد.

پوشیدن و درآوردن تجهیزات حفاظت فردی



خطرات را شناسایی و مدیریت کنید.

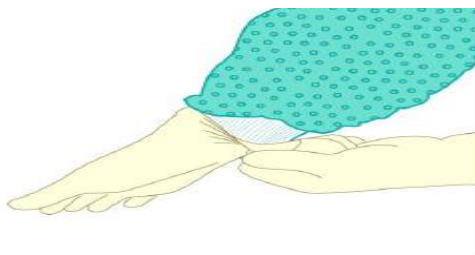
تجهیزات حفاظت فردی ضروری را تهیه نمایید.
مشخص نمایید کجا باید تجهیزات حفاظت فردی پوشیده و درآورده شود.



لباس حفاظت فردی را بپوشید.
از پیش‌بند ضد آب استفاده کنید.



ماسک را مطابق شکل بزنید.

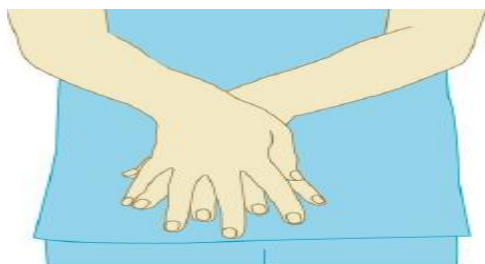


ضد عفونی دست انجام شود.
دستکش پوشیده شود (از دستکش‌های لاستیکی
برای پاک‌سازی محیط و مدیریت پسماندها استفاده
شود).

مراحل برداشتن تجهیزات حفاظت فردی



در آوردن پیش‌بند پلاستیک و دفع صحیح آن، اگر پیش‌بند مورد استفاده مجدد قرار می‌گیرد، در یک ظرف با مواد گندزدا قرار داده شود. اگر روکش کفش پوشیده شده است، آن را در حالی که دستکش در دست دارید، بردارید. لباس و دستکش را از داخل به خارج بچرخانید و به نحو مناسب دفع کنید. اگر چکمه‌های پلاستیکی پوشیده‌اید، چکمه‌ها را، بدون دست‌زدن به آنها از پا خارج کنید. چکمه‌های در آورده شده را در یک ظرف محتوی مواد گندزدا بیاندازید.



ضدعفونی دست انجام شود.



ماسک از پشت سر برداشته شود.



ضدعفونی دست انجام شود.

نکات مهم در پیشگیری از کرونا ویروس:

✓ قبل از خوردن و آشامیدن دست‌های خود را تا بالای مچ به مدت ۲۰ ثانیه با آب و صابون مایع بشویید و در صورت عدم دسترسی به آب سالم از مواد ضدعفونی کننده بر پایه الکل استفاده نمایید؛



✓ از تماس با افرادی که مریض هستند خودداری کنید. از روبوسی و دست دادن با افراد دیگر پرهیزید (فاصله ۱ تا ۲ متر از افراد بیمار حفظ شود)؛




✓ افراد بیمار و مشکوک حتماً از ماسک استفاده نمایند.



✓ از دست زدن به چشم، بینی یا دهان خودداری کنید



✓ هنگام عطسه و سرفه، دهان و بینی خود را با دستمال کاغذی بپوشانید و دستمال را در سطل زباله بیندازید؛



✓ اگر علائم سرماخوردگی دارید در منزل استراحت کنید؛

✓ ویروس‌ها در هوای سرد و خشک انتقال سریع‌تری دارند و باید هوای محیط مرطوب نگه داشته شود؛

✓ گندزدایی سطوحی که در تماس مکرر با آن هستید.



✓ تقویت سیستم ایمنی با مصرف میوه و سبزیجات تازه؛



آموزش به اطرافیان